

Handleiding Voorraad beheer Brouwvisie (& Pro)

Document : Handleiding Voorraad Beheer Brouwvisie (& Pro)
Versie : 1.0
Datum : Dinsdag 16 April 2019
Auteur : Oscar Moerman

Inhoud

1.	Inleiding	3
2.	Grondstof Ontvangst in de Pro versie	3
3.	Handmatig opvoeren van de voorraad	4
4.	Afboeken van de voorraad/verwerking grondstoffen.....	4
5.	Correctie van de voorraad (Brouwvisie Pro).....	6
6.	Overzicht van huidige voorraad.	7
7.	Voorraad melding bij opstarten.....	8

1. Inleiding

In Brouwvisie is het mogelijk om je voorraad bij te houden en af te boeken zodat je altijd een overzicht hebt van wat je nog op voorraad hebt. In de Pro versie zit een 'dubbel' voorraad systeem waarbij er ook nog wordt bijgehouden welke partij mout bij welk brouwsel is gebruikt volgens het FIFO systeem. In dit document wordt uitgelegd het deze dienen te werken.

2. Grondstof Ontvangst in de Pro versie

In de pro versie dient u de grondstoffen die u ontvangt in te boeken.

Datum	Partij nr	Soort	Hoeveelheid
12-9-2016	1	Pilsner brouwmout	500,00
15-4-2019	1234	Palemout 7 EBC	1.000,00

In dit scherm kun u alle gegevens invoeren die van toepassing zijn op de desbetreffende grondstof. Als alle gegevens juist zijn ingevoerd dient u het onderste vinkje aan te vinken. Daarna kunt u dmv de knop 'Voorraad bijwerken' de voorraad bijwerken.

De voorraad is bijgewerkt, het recept is bij de voorraad bijgeboekt !

U huidige voorraad is bijgewerkt met de ontvangen grondstof

OK

U krijgt dan deze melding. De grondstof is nu opgevoerd in de voorraad.

BrouwVisie Pro: Grondstof beheer

Mout

- Hop
- Kruiden
- Gist

Moutnaam: Palemout 7 EBC

Herkomst: België

Leverancier: Dingemans

Soort: Graan

Op voorraad

Hoeveelheid: 1.000,000 kg

Inkoop datum: 9-4-2007 t.h.t. 6-7-2007

Prijs per kilo: 0,00 €

In de mout tabel is deze mout ook opgevoerd. In deze tabel kunt u ook nog de kilo prijs toevoegen. Bij het maken van een recept wordt dan de prijs berekend van de gebruikte hoeveelheden.

3. Handmatig opvoeren van de voorraad

In de Brouwvisie (beide versies) kun je de voorraad ook handmatig opvoeren. Je dient dit te doen via Grondstofbeheer. Om een record aan te passen dien je eerst op **wijzigen** te klikken !! Je kunt daarna het vinkje 'op voorraad' aanklikken en de voorraad met alle gegevens opvoeren. Indien u klaar bent, weer even op 'opslaan' klikken

BrouwVisie: Grondstofbeheer

Mout

- Hop
- Kruiden
- Gist

Moutnaam: Pils mout (DM)

Herkomst: België

Leverancier: Mouterij Dingemans

Soort: Graan

Op voorraad

Hoeveelheid: 0,000 kg

Inkoop datum: 4-4-2015 t.h.t. 30-12-1999

Prijs per kilo: 0,00 €

Kleur: 3,5 EBC

Max. opbrengst: 80 % FG

Vochtgehalte: 4,5 %

Potentieel SG: 1034 gr/l

Max. storting: 100 %

Eiwitgehalte: 11,5 %

Moet mee gemaischt worden

Zoeken:

Biertypen:

Opmerkingen:

Nieuw
Opslaan
Verwijderen
Wijzigen
Kloon mout

4. Afboeken van de voorraad/verwerking grondstoffen

Nadat een recept is gebrouwen dient u het van de voorraad af te boeken. Dit doet u in de recepten module. Op het eerste tabblad zit een sectie met diverse opties, waaronder ook een optie om de voorraad af te boeken.

Recept vergrendelen

Grondstoffen van de voorraad afboeken

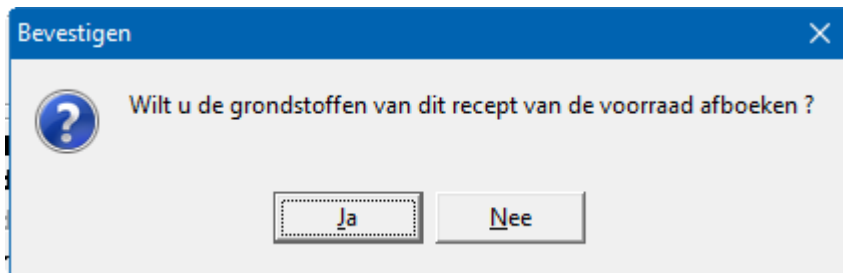
Grondstoffen bij de voorraad bijboeken

Keuringsrapport aanmaken

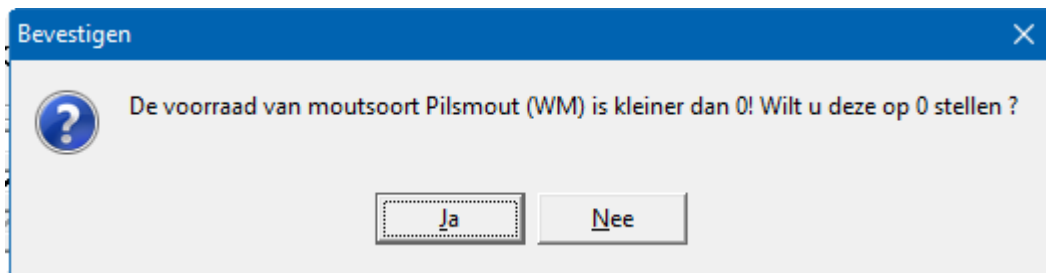
Brouwsel splitsen in batches na koken

Indien de voorraad op is of op een negatief getal uit zou komen krijgt u hiervan een melding

Eerst dient u te bevestigen dat u wenst door te gaan met deze procedure

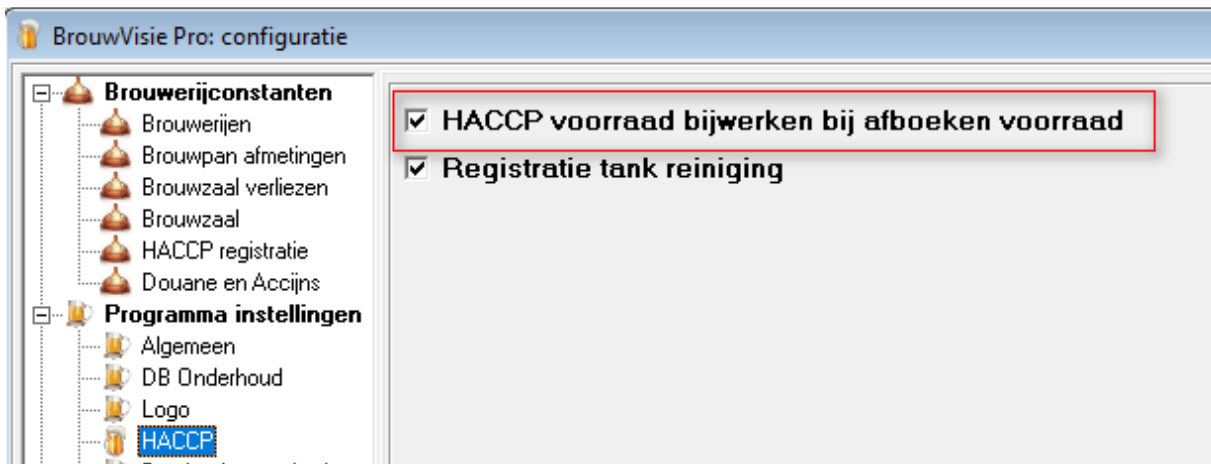


Indien een grondstof niet toereikend is of op is... krijgt u deze melding :



U kunt hier gewoon op 'Ja' klikken. Klikte u op 'Nee' dan zult u een negatieve voorraad krijgen.

Indien u gebruik maakt van de Pro versie dient u onderstaande optie aan te hebben staan



Na het afboeken van een recept zult u bij verwerking in de HACCP module een extra record zien bij de gebruikte grondstoffen.

Datum	Brouwsel/batch nr.	kg verwerkt
16-4-2019	Rcp002	200,000

Hier ziet u dat de gebruikte hoeveelheid grondstof van deze batch is gekoppeld aan het recept/brouwsel en er ook staat hoeveel er nog over is.

Indien nodig (om wat voor een reden ook) kun u dit ook handmatig doen...

5. Correctie van de voorraad (Brouwvisie Pro)

Er zullen ongetwijfeld gevallen zijn waardoor de voorraad niet meer klopt, omdat een hoeveelheid grondstof 'verloren' gaat...of om andere redenen. Hiervoor is dus het blad correctie. Indien er zo iets voordoet, zowel een verloren hoeveelheid als een toevoeging van de hoeveelheid. Na het invoeren dien u te klikken op de knop voorraad bijwerken.

Brouwvisie Pro: HACCP Registratie

Reiniging en desinfectie
Grondstof ontvangst/verwerking
 Bierbewerking
 Afvullen
 AGP Registratie
 Geschiedenis

Ontvangst | Verwerking | Correctie

Naam Grondstof Palemout 7 EBC
Partij nr 1234

Datum verwerking 16-4-2019
kg verwerkt 5,000
Voorraad Afboeken
Opmerkingen Gebruikt voor Thuis voor een Proefbrouwsel

Totale voorraad van deze partij 795,00 kg

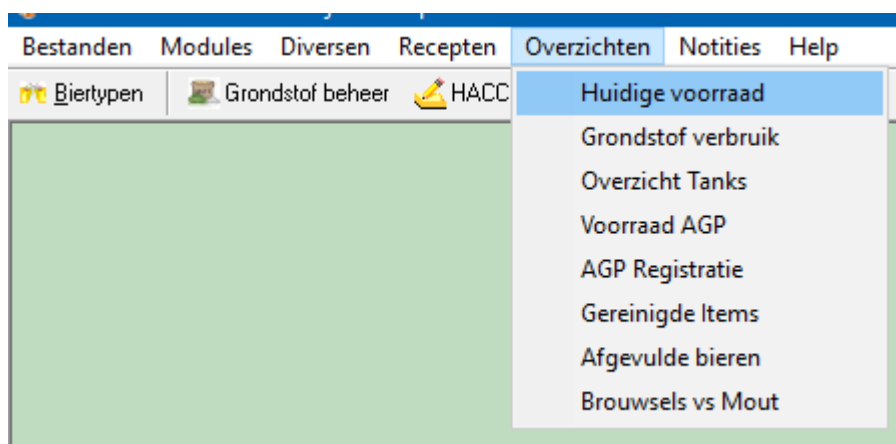
Voorraad bijwerken

Nieuw
 Opslaan
 Verwijderen
 Naar geschiedenis
 Afdrukken

Datum	Verwerkt	Soort	Opmerking
16-4-2019	5,000	Afboeken	Gebruikt voor Thuis voor een Proefbrouwsel

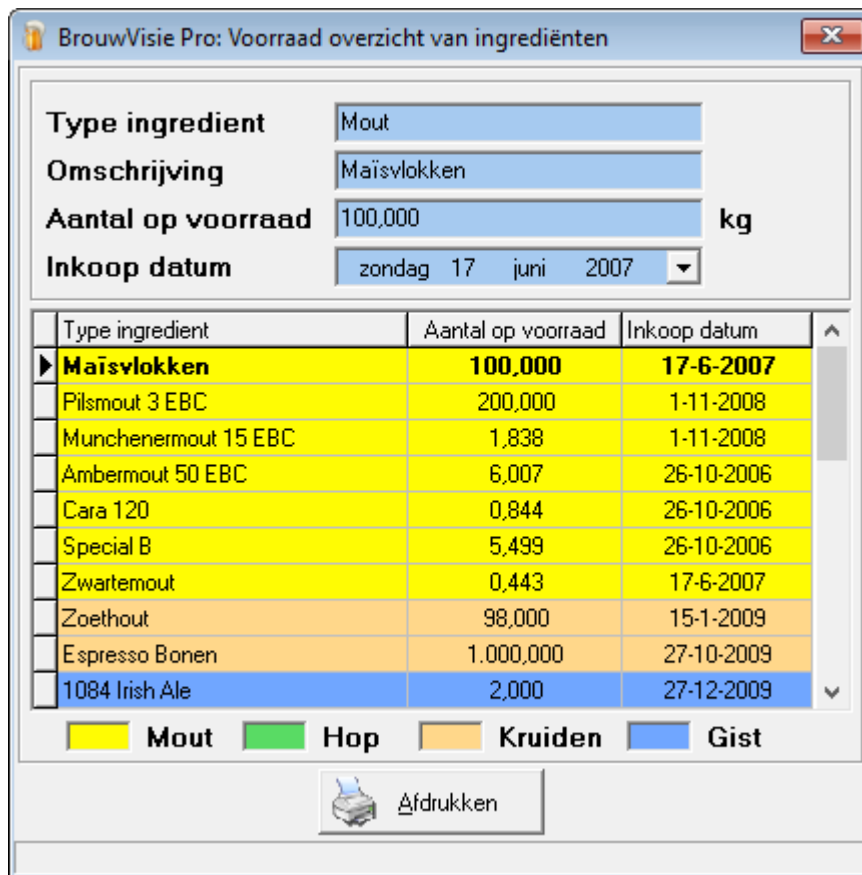
6. Overzicht van huidige voorraad.

Uiteraard wilt u af en toe controleren/inzien wat uw huidige voorraad is. Dat kan via het menu overzichten



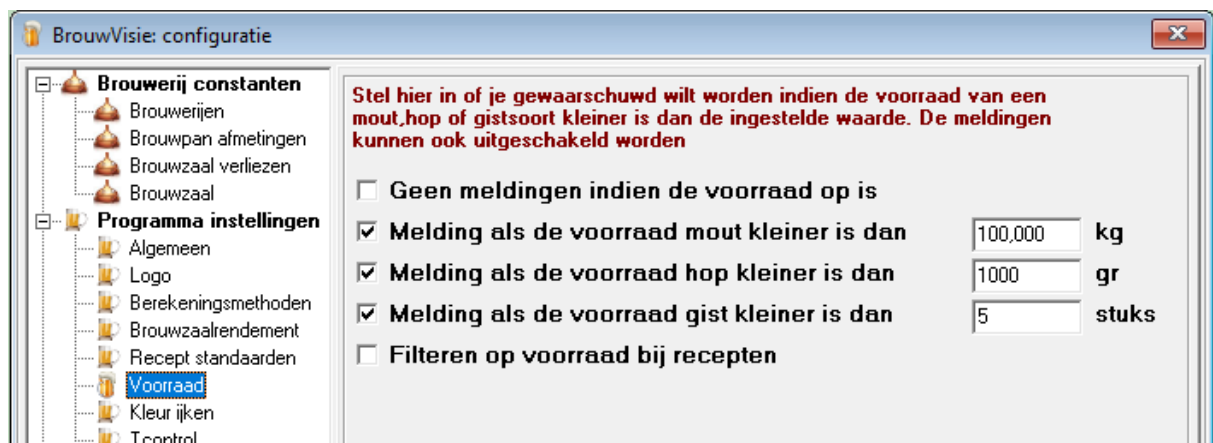
via dit menu kunt u ook alle andere overzichten krijgen.

In het grondstof overzicht zijn de diverse soorten grondstof gescheiden door een kleur. Uiteraard kunt u deze ook afdrukken.



7. Voorraad melding bij opstarten

In het configuratiescherm van Brouwvisie kunt u instellen dat u een melding krijgt als u voorraad begint op te raken.



U kunt de hoeveelheden zelf aangeven. Dit zijn totalen van alle grondstoffen, dus niet per grondstof instelbaar. Bij het opstarten van Brouwvisie krijgt u dan een melding dit er als volgt uit kan zien.



In dit scherm worden dan uw huidige voorraden weer gegevens zodat u weet dat u weer moet (kunt) bestellen.